

MAKROPROGNÓZA Slovenska

2020q2

Aktuálny vývoj slovenskej ekonomiky

Aktuálna talianska koalícia Hnutia piatich hviezd (H5H) a Demokratickej strany (DS) vládne len niekoľko mesiacov od septembra 2019 a už stráca vo volebných prieskumoch náskok pred Ligou Mattea Salviniho.

Aktuálna talianska koalícia Hnutia piatich hviezd (H5H) a Demokratickej strany (DS) vládne len niekoľko mesiacov od septembra 2019 a už stráca vo volebných prieskumoch náskok pred Ligou Mattea Salviniho.

Aktuálna talianska koalícia Hnutia piatich hviezd (H5H) a Demokratickej strany (DS) vládne len niekoľko mesiacov od septembra 2019 a už stráca vo volebných prieskumoch náskok pred Ligou Mattea Salviniho.

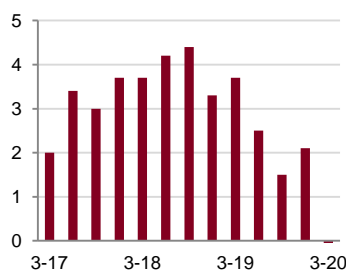
Aktuálna talianska koalícia Hnutia piatich hviezd (H5H) a Demokratickej strany (DS) vládne len niekoľko mesiacov od septembra 2019 a už stráca vo volebných prieskumoch náskok pred Ligou Mattea Salviniho.

Aktuálna talianska koalícia Hnutia piatich hviezd (H5H) a Demokratickej strany (DS) vládne len niekoľko mesiacov od septembra 2019 a už stráca vo volebných prieskumoch náskok pred Ligou Mattea Salviniho.

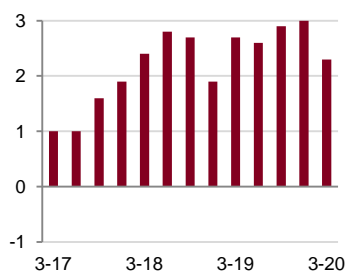
Aktuálna talianska koalícia Hnutia piatich hviezd (H5H) a Demokratickej strany (DS) vládne len niekoľko mesiacov od septembra 2019 a už stráca vo volebných prieskumoch náskok pred Ligou Mattea Salviniho.

Aktuálna talianska koalícia Hnutia piatich hviezd (H5H) a Demokratickej strany (DS) vládne len niekoľko mesiacov od septembra 2019 a už stráca vo volebných prieskumoch náskok pred Ligou Mattea Salviniho.

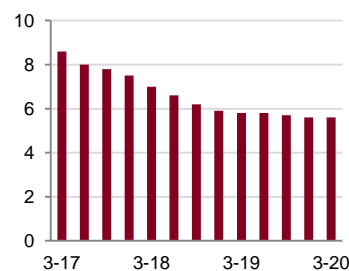
Slovensko	Akt. (T)	T	T-1	T-2
Reálny rast HDP				
HDP	1Q	-3.7	2.1	1.5
Spotreba domácností	1Q	1.0	2.3	1.8
Spotreba vlády	1Q	1.1	4.7	4.2
Investície	1Q	-4.8	8.2	10.4
Export	1Q	-6.8	-0.5	-0.1
Import	1Q	-1.5	-0.5	3.3
Inflácia				
CPI	Máj	2.0	2.1	2.3
Harmonizovaná HICP	Apr	2.1	2.4	3.1
Producentská PPI	Apr	1.4	2.1	2.9
Trh práce				
Miera nezamestnanosti	Apr	6.8	5.6	5.5
Zmena zamestnanosti	1Q	-1.4	0.1	0.2
Reálne mzdy	Apr	-10.7	-0.8	1.9
Priemysel				
Produkcia	Apr	-42.0	-19.6	-1.7
Objednávky	Apr	-57.7	-26.1	-7.2
Stavebníctvo				
Produkcia	Apr	-14.8	-2.5	7.5
Rezidenčné ceny	1Q	8.6	6.4	9.7
Maloobchod				
Reálny predaj	Apr	-14.3	-3.5	3.9
Registrácia osobných áut	Apr	-61.5	-45.6	-4.7
Ekonomický sentiment				
Celková dôvera	Máj	59.0	55.1	96.7
Úvery pre domácnosti	Apr	7.9	8.4	8.7
Úvery pre firmy	Apr	4.8	4.8	4.2
Makrobilancie				
Saldo štátneho rozpočtu	Máj	-3 136	-2 420	-1 546
Bežný účet plat. bilancie	Mar	-631	-263	-365
Eurozóna				
HDP	1Q	-3.1	1.0	1.3
Inflácia HICP	Máj	0.1	0.3	0.7
Mie a nezamestnanosti	Apr	7.3	7.1	7.2
Česká republika				
HDP	1Q	-2.0	2.0	2.5
Inflácia HICP	Apr	3.3	3.6	3.7
Miera nezamestnanosti	Apr	2.1	2.0	2.0



HDP



Inflácia



Nezamestnanosť

Prognóza

Slovensko	2015	2016	2017	2018	2019 f	2020 f
Hrubý domáci produkt						
Rast HDP (v stálych cenách, %)	4.8	2.1	3.0	3.9	0.0	2.7
HDP (v bežných cenách, mld. EUR)	79.8	81.0	84.5	89.6	92.0	96.3
Konečná spotreba domácností (reálny rast, %)	2.8	3.9	4.4	3.9	2.8	2.9
Konečná spotreba vlády (reálny rast, %)	5.3	1.9	1.0	0.2	3.2	2.1
Tvorba hrubého fixného kapitálu (reálny rast, %)	21.6	-9.3	3.9	3.7	1.1	2.4
Export tovarov a služieb (reálny rast, %)	6.6	5.0	3.5	5.4	0.9	3.1
Import tovarov a služieb (reálny rast, %)	8.5	4.8	3.9	5.0	2.0	3.3
Inflácia						
Spotrebiteľská inflácia CPI (koniec obdobia, %)	-0.5	0.2	1.9	1.9	2.6	2.1
Spotrebiteľská inflácia CPI (priemer, %)	-0.3	-0.5	1.3	2.5	2.2	2.3
Harmonizovaná spotrebiteľská inflácia (koniec obdobia, %)	-0.5	0.2	2.0	1.9	2.5	2.1
Produčenská inflácia (koniec obdobia, %)	-4.5	-1.8	2.0	4.3	0.8	2.5
Trh práce						
Priemerná mesačná mzda (priemer, EUR)	883	912	954	1 013	1 079	1 132
Priemerná mesačná mzda (reálny rast, %)	3.2	3.8	3.3	3.6	3.9	2.8
Zamestnanosť (priemer, tis. osôb)	2 424	2 492	2 531	2 567	2 592	2 594
Miera nezamestnanosti (priemer, %)	11.5	9.7	8.1	6.5	5.9	5.8
Zahraničie						
Bilancia bežného účtu platobnej bilancie (koniec obdobia, mld. EUR)	-1.7	-2.2	-1.6	-2.4	-3.7	-3.7
Bilancia bežného účtu platobnej bilancie (koniec obdobia, % HDP)	-2.1	-2.7	-1.9	-2.6	-4.0	-3.9
Obchodná bilancia (koniec obdobia, % HDP)	1.0	1.5	0.7	-0.2	-1.6	-1.6
Hospodárstvo eurozóny						
Rast HDP (v stálych cenách, %)	2.1	1.9	2.4	1.9	1.1	1.2
Spotrebiteľská inflácia (koniec obdobia, %)	0.2	0.2	1.5	1.8	1.2	1.2
Nezamestnanosť (%)	10.9	10.0	9.1	8.2	7.6	7.4
Česká ekonomika						
Rast HDP (v stálych cenách, %)	5.3	2.5	4.4	3.0	2.5	2.2
Spotrebiteľská inflácia (koniec obdobia, %)	0.3	0.6	2.4	2.0	2.6	2.3
Nezamestnanosť (%)	5.1	4.0	2.9	2.2	2.1	2.2

Poznámky: Uzávierka vstupných údajov k **20. júnu 2020**.

V tabuľke v časti „Aktuálny vývoj“, stĺpec „Akt. (T)“ znamená poslednú zverejnenú kvartálnu alebo mesačnú hodnotu, „T-1“ znamená predchádzajúcu hodnotu a „T-2“ hodnotu, ktorá predchádza predchádzajúcej hodnote. Všetky hodnoty predstavujú medziodročnú zmenu v percentách okrem riadku „Celková ekonomická dôvera“, kde sú uvedené absolútne hodnoty indexu a okrem riadkov „Saldo štátneho rozpočtu“ a „Bežný účet platobnej bilancie“, kde sú uvedené kumulatívne hodnoty od začiatku roka. Pre prehľadnosť neuvádzame kvartály a mesiace, za ktoré sú hodnoty uvedené. CPI (Consumer Price Index) = národná metodika merania inflácie. HICP (Harmonized Index of Consumer Prices) = európska metodika merania inflácie. Zdrojom štatistických údajov je Bloomberg. V tabuľke v časti „Prognóza“ v časti „Slovensko“ sú uvedené prognózované údaje tak ako ich projektuje Privatbanka. Údaje v časti „Eurozóna“ a „Česko“ sú aktuálnou projekciou Európskej komisie.

Kontakt: Richard Tóth, Hlavný ekonóm. Tel. +421 2 3226 6531. Fax: +421 2 3226 6910. E-mail: research@privatbanka.sk, toth@privatbanka.sk, Web: www.privatbanka.sk / Trhové informácie.

Upozornenie: Vyjadrené názory a pohľady sú stanoviskom autora v čase písania správy. Táto správa vyjadruje len všeobecné stanovisko. Žiadna informácia alebo názor nepredstavuje ponuku na nákup alebo predaj cenného papiera alebo iného finančného nástroja. Správa nie je určená na poskytovanie osobného investičného poradenstva a neberie do úvahy špecifické investičné ciele, finančnú situáciu a osobné záujmy kohokoľvek, kto by mohol túto správu prijať. Hoci sú informácie v správe považované za spoľahlivé, nie je možné zaručiť ich správnosť. Právo meniť akúkoľvek formuláciu kedykoľvek a bez upozornenia vopred je vyhradené. Hodnota cenného papiera alebo iného finančného aktíva a príslušného výnosu môže stúpať alebo klesať a návratnosť investície nie je zaručená. Výkonnosť cenného papiera alebo iného finančného nástroja v minulosti nie je zárukou alebo indikátorom výkonnosti v budúcnosti. Investície na trhoch rýchlo sa rozvíjajúcich krajín sú spravidla kvôli vyššej politickej a ekonomickej nestabilite a nerozvinutému trhu a systému rizikovejšie. Zmeny výmenných kurzov a daňový režim vplyvajú na hodnotu, cenu alebo výnos cenného papiera alebo iného finančného nástroja.