

Údaje k 30.4.2019				
Hlavné úrok. sadzby	%	1M	1Y	3Y
Eurozóna	0.00	0.00	0.00	0.00
Veľká Británia	0.75	0.00	0.25	0.25
Švajčiarsko	-0.75	0.00	0.00	0.00
USA	2.50	0.00	0.75	2.00
Kanada	1.75	0.00	0.50	1.25
Japonsko	-0.10	0.00	0.00	0.00
Austrália	1.50	0.00	0.00	-0.50
Brazília	6.50	0.00	0.00	-7.75
Rusko	7.75	0.00	0.50	-3.25
India	6.00	-0.25	0.00	-0.50
Čína	4.35	0.00	0.00	0.00
Česká republika	1.75	0.00	1.00	1.70
Maďarsko	0.90	0.00	0.00	-0.15
Poľsko	1.50	0.00	0.00	0.00
Dlhopisy 10Y	%	1M	1Y	3Y
Nemecko	0.01	0.08	-0.55	-0.26
Holandsko	0.19	0.16	-0.51	-0.31
Rakúsko	0.31	0.07	-0.44	-0.18
Francúzsko	0.37	0.05	-0.42	-0.27
Taliansko	2.56	0.07	0.77	1.07
Španielsko	1.00	-0.10	-0.28	-0.59
Portugalsko	1.12	-0.14	-0.56	-2.05
Grécko	3.37	-0.37	-0.50	-5.21
Veľká Británia	1.19	0.19	-0.23	-0.41
USA	2.50	0.10	-0.45	0.67
Kanada	1.71	0.10	-0.60	0.20
Japonsko	-0.04	0.04	-0.10	0.04
Austrália	1.79	0.01	-0.98	-0.73
Slovensko	0.51	-0.05	-0.30	0.03
Česko	2.01	0.09	0.25	1.52
Maďarsko	3.27	0.41	0.75	-0.05
Poľsko	3.01	0.17	-0.07	-0.08
Akcie - Regióny		1M (%)	1Y (%)	3Y (%)
Európa (Stoxx 600)	391	3.23	1.56	14.60
Nemecko (DAX)	12 344	7.10	-2.13	22.96
Francúzsko (CAC 40)	5 586	4.41	1.19	26.13
Taliansko (FTSE MIB)	21 881	2.80	-8.75	17.64
Španielsko (IBEX)	9 571	3.57	-4.11	6.04
Veľká Británia (FTSE)	7 418	1.91	-1.21	18.85
USA (S&P 500)	2 946	3.93	11.25	42.63
Kanada (S&P/TSX)	16 581	2.97	6.23	18.85
Japonsko (Nikkei)	22 259	4.97	-0.93	33.56
Austrália (S&P/ASX)	6 325	2.34	5.73	20.43
CEE (CECEEUR)	1 800	2.03	-2.26	28.67
Česká republika (PX)	1 069	-0.53	-4.23	16.67
Maďarsko (BUX)	42 520	2.01	11.03	58.23
Poľsko (WIG20)	2 334	0.96	1.85	23.07
Rusko (MICEX)	2 286	0.00	0.00	17.02
Argentína (MERVAL)	29 571	-11.64	-1.45	115.47
Brazília (BOVESPA)	96 353	0.98	11.89	78.73
Mexiko (BOLSA)	44 597	3.04	-7.78	-2.59
Čína (Shanghai)	3 078	-0.40	-0.13	4.77
India (Sensex)	39 032	0.93	11.01	52.43
Kórea (Kospi)	2 204	2.94	-12.40	10.50

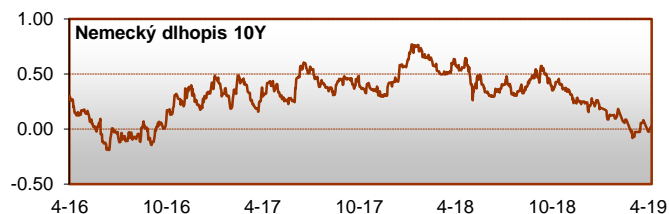
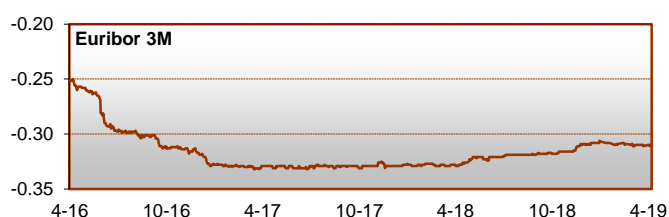
Dobrá nálada na finančnom trhu pokračovala aj v apríli. Akcie v USA dosiahli nové historické maximá, v Európe sú najvyššie od júna minulého roku. Faktorov je viacero.

Predovšetkým, nenapĺňa sa scenár recesie, americké makročísla indikujú len (mierne) spomalenie ekonomiky. Aj dáta z Číny ukazujú, že tamjšia ekonomika naberá druhý dych, aj keď „zlé jazyky“ hovoria, že za cenu opätovného masívneho zadlžovania podnikov.

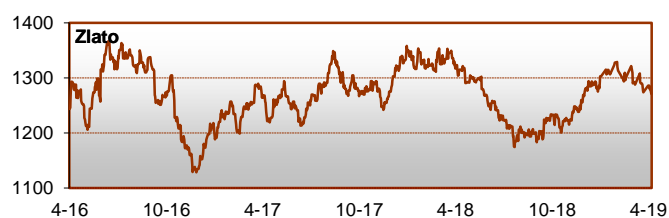
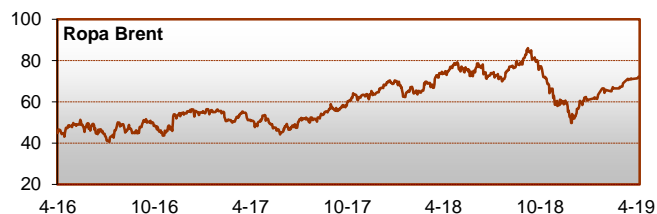
Výsledková sezóna v USA je pozitívna. Reportovali zatiaľ 2/3 podnikov a zisky medziročne rastú o 2%, pričom trh čakal pokles o 5%.

Podľa neoficiálnych informácií smeruje USA a Čína k obchodnej dohode, mala by byť podpísaná v júni. Aktuálne sa rokuje o skutočnom zabezpečení ochrany amerického duševného vlastníctva. Od septembra 2018 je zaťažených vysokým clom 250 mld. USD čínskeho exportu do USA a 110 mld. USD opačne. V decembri až februári sa čínsky export spomalil, v marci opäť rástol. Americký export do Číny tiež spomalil a tak sa celková bilancia zatiaľ veľmi nemenila.

Veľká Británia k 29. marcu z EÚ neodišla, nový termín je 31. október. Dovtedy má UK buď dohodu schváliť alebo požiadať o ďalší odklad. Situácia je nateraz patová – časť vládnej väčšiny v britskom parlamente si želá inú dohodu než jej ponúka EÚ a opozícia si brexit ani neželá. Hlavným problémom je tzv. írsky poistka, t.j. garancia voľnej hranice medzi Írskom a Severným Írskom zo strany EÚ, čo časť britských poslancov odmieta ako hrozbu dezintegrácie celého Kráľovstva. V každom prípade finančný trh teraz odklad brexitu „kvituje“.



Akcie - Sektory		1M (%)	1Y ()	3Y (%)
Energie	215	0.48	-6.95	6.53
Materiál	248	2.32	-1.29	28.68
Priemysel	260	4.60	5.32	32.91
Bežná spotreba	255	5.51	.3	4 .06
Základná spotre	239	1.7	10.81	13.37
Zdravotníctvo	23	-2.41	8.37	22.07
Finančníctvo	120	7.11	-2.56	30.68
IT	262	6.42	19.33	92.65
Telekomunikácie	6	5.38	9.73	3.64
Rozvodné podniky	142	-0.05	10.63	17.09
Komodity		1M (%)	1Y ()	Y (%)
ICI All Commodities	2 41	0.56	-5.36	9.49
ICI Energy	02.6	5.26	2.22	30.77
ICI Precious Metals	1 610	0.02	-4.01	-8.80
ICI Industrial Metals	1 194	-4.01	-10.48	23.02
ICI Agriculture	722	-2.88	-14.50	-16.41
Ropa	72.8	6.45	-3.15	51.26
Zemný plyn	2.575	-3.27	-6.80	18.23
Zlato	1 284	-0.68	-2.42	-0.73
Striebro	14.95	-1.14	-8.46	-16.20
Meď	6 415	-1.04	-5.76	27.03
Hliník	1 797	-6.01	-20.31	7.03
Pšenica	419	-8.57	-18.34	-12.45
Kukurica	353	-0.91	-10.00	-9.48
Meny / EUR		1M (%)	1Y (%)	3Y (%)
USD	1.122	-0.03	-7.15	-2.06
GBP	0.860	-0.03	-1.95	9.80
C F	1.143	2.41	-4.47	4.11
CAD	1.501	0.27	-3.20	4.43
JPY	125.02	0.54	-5.32	2.53
AUD	1.591	0.65	-0.79	5.70
CZK	25.63	-0.74	0.15	-5.24
HUF	323.9	0.83	3.28	3.80
PLN	4.287	-0.42	1.15	-1.94
TRY	6.695	6.95	36.44	109.44
BRL	4.395	-0.13	3.83	11.74
RUB	72.47	-1.65	-4.73	-2.27
INR	78.02	0.45	-3.13	3.22
CNY	7.545	0.14	-1.33	1.71



Súhrn	%	1M (pb)	1Y (pb)	3Y (pb)	%	1M (pb)	1Y (pb)	3Y (pb)		1M (%)	1Y (%)	3Y (%)
	Základné úrokové sadzby				Výnosy 10 ročných dlhopisov				Akciové indexy			
Svet	4.53	0.06	0.90	0.82	3.48	0.12	-0.21	0.26	615	3.45	5.32	33.17
Vyspelé krajiny	1.17	0.00	0.35	0.88	1.48	0.08	-0.36	0.17	1 672	3.58	6.47	33.35
EEMEA	10.30	-0.02	3.11	2.54	4.41	0.11	0.17	0.21	552	4.36	2.53	13.86
Latinská Amerika	14.09	1.04	4.75	2.29	8.19	0.05	-0.14	-0.35	92 698	0.58	0.59	35.22
EM Ázia	4.76	-0.04	0.18	0.05	4.76	0.17	-0.09	0.44	892	2.40	-4.33	36.42

Poznámky: Hlavné úrokové sadzby = základné sadzby centrálnych bánk na pôžičky komerčným bankám. Dlhopisy 10Y = 10 ročné výnosy štátnych dlhopisov. Akcie – regióny = národné (najpoužívanejšie) akciové indexy v jednotlivých krajinách. Sektorové indexy sú podindexy MSCI World v lokálnej mene. RIC = Rogers International Commodity Index (Total Return). Cena ropy Brent je generický mesačný futures vykazovaný Intercontinental Exchange (ICE) v USD / barel. Cena plynu je mesačný futures na NYMEX, v USD / mmBtu. Cena zlata a striebra je spotová, v USD / trójska unca. Cena medi a hliníka je trojmesačný kontrakt na burze v Londýne, v USD / tona. Cena pšenice a kukurice je mesačný futures na burze v Chicagu, v US centoch / bušel. Pri úrokových sadzbách a dlhopisoch sú zmeny v percentuálnych bodoch, pri akciách, komoditách a menách v percentách. Pri kurzoch kladná zmena znamená posilňovanie eura voči mene. **Pri súhrne:** Pri sadzbách centrálnych bánk a výnosoch dlhopisov sú zmeny v percentuálnych bodoch, inde v percentách. Regionálne rozlíšenie sadzieb centrálnych bánk je váženým priemerom sadzieb 45 menových oblastí sveta, z toho 12 vyspelých menových oblastí, 15 krajín strednej a východnej Európy, Afriky a Blízkeho východu (EEMEA), 7 krajín Latinskej Ameriky a 11 rozvojových a rýchlo sa rozvíjajúcich ázijských krajín. Pri dlhopisoch ide o 10 ročnú zostávajúcu splatnosť štátnych dlhopisov 42 krajín sveta, z toho 21 vyspelých krajín, 5 krajín EEMEA, 4 krajín Latinskej Ameriky a 12 rozvojových a rýchlo sa rozvíjajúcich ázijských krajín. V oboch prípadoch je váhou odhad HDP za rok 2018 v parite kúpnej sily meny, vyjadrený ako podiel na svetovom HDP, podľa databázy MMF z októbra 2018. Podiel HDP sledovaných krajín na svetovom HDP je pri sadzbách približne 88% a pri dlhopisoch približne 80%. Akciové indexy sú regionálne indexy MSCI v lokálnej mene.

Kontakt: Richard Tóth, Hlavný ekonóm. Tel. +421 2 3226 6531. Fax: *6900. E-mail: research@privatbanka.sk, toth@privatbanka.sk. Web: www.privatbanka.sk.

Upozornenie: Vyjadrené názory a pohľady sú stanoviskom autora v čase písania správy. Táto správa vyjadruje len všeobecné stanovisko. Žiadna informácia alebo názor nepredstavuje ponuku na nákup alebo predaj cenného papiera alebo iného finančného nástroja. Správa nie je určená na poskytovanie osobného investičného poradenstva a neberie do úvahy špecifické investičné ciele, finančnú situáciu a osobné záujmy kohokoľvek, kto by mohol túto správu prijať. Hoci sú informácie v správe považované za spoľahlivé, nie je možné zaručiť ich správnosť. Právo meniť akúkoľvek formuláciu kedykoľvek a bez upozornenia vopred je vyhradené. Hodnota cenného papiera alebo iného finančného aktíva a príslušného výnosu môže stúpať alebo klesať a návratnosť investície nie je zaručená. Výkonnosť cenného papiera alebo iného fin. nástroja v minulosti nie je zárukou alebo indikátorom výkonnosti v budúcnosti. Investície na trhoch rýchlo sa rozvíjajúcich krajín sú spravidla kvôli vyššej politickej a ekonomickej nestabilite a nerozvinutému trhu a systému rizikovejšie. Zmeny výmenných kurzov a daňový režim vplyvajú na hodnotu, cenu alebo výnos cenného papiera alebo iného finančného nástroja.