

## TÝŽDEŇ v skratke

6. – 12. feb. 2023

### Stalo sa

Po úspechu poslednej generácie chatbotu od OpenAI (v partnerstve s Microsoftom), chcel aj Alphabet (Google) ukázať, že patrí k svetovej špičke vo vývoji v tejto oblasti, ale prezentácia produktu nedopadla dobre, chatbot Bard neodpovedal uspokojivo na jednu z otázok. Akcie Alphabetu prudko spadli dole, za jeden deň o 8%.

Zjednodušene Chatbot je software, ktorý dokáže správne, logicky a primerane vyčerpávajúco komunikovať s druhou stranou (človekom) prostredníctvom textu alebo hovoreného slova ako keby bol aj on človekom. Čo je podstatné, najnovšia generácia chatbotu sa dokáže sama učiť a zdokonaľovať. Cieľom chatbotov je nahradiť kancelársku prácu a mnohí, vrátane napríklad Billa Gatesa, ich považujú za objav na úrovni vynájdenia internetu.

Britská centrálna banka bude vydávať digitálnu libru. Ide o digitálnu formu klasických bankoviek a mincí. Konečným cieľom je odstránenie fyzických peňazí - každý občan by mal len digitálnu peňaženku (aplikáciu v smartfóne), ktorou by prijímal a uhrádzal všetky platby. Systém je podobný kryptomenám s tým rozdielom, že je pod kontrolou centrálnej banky a kurz digitálnej meny je voči klasickým peniazom fixný 1:1.

Švajčiarska veľkobanka Crédit Suisse vykázala za rok 2022 najvyššiu stratu od roku 2008. Banka čelí kvôli zlým investíciám nákladom na reštrukturalizáciu a kvôli strate dôvery aj odlivu klientov. Cena akcie je na minime od vstupu na burzu v roku 1989. Banka patrí medzi globálne systémové banky a jej krach „by bolel“.

Napätie medzi USA a Čínou rástlo potom, čo USA zostrelili čínsky podľa nich špiónážny balón, ktorý Čína deklaruje ako meteorologický. V poradí rebríčka vojenskej sily Global Firepower Ranking za rok 2022 sú USA na prvom a Čína tesne na treťom mieste.

### Stane sa

Eurozóna zverejní HDP za 4Q 2022 a USA infláciu za január 2023.

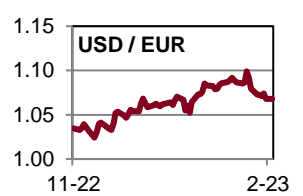
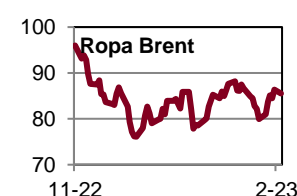
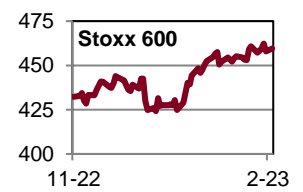
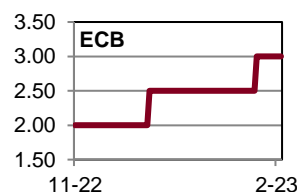
### Všimli sme si

Podľa jedného troch rešpektovaných rebríčkov inovatívnych firiem BCG je v Top 5 za rok 2022: Apple, Microsoft, Amazon, Alphabet, Tesla. Najvyšie z Európy je Siemens na 20. mieste.

Podľa časopisu Forbes: ServiceNow, Workday, Salesforce.com, Tesla, Amazon. Prvou európskou firmou je Hermès International na 29. mieste.

Podľa FastCompany: Stripe, Solugen, Twelve, BlocPower, Climate Trace.

	Aktuál	W/W	Q/Q	Y/Y
<b>Fixed income</b>	<b>%/bps</b>	<b>pp/bps</b>	<b>pp/bps</b>	<b>pp/bps</b>
Hlavná sadzba FED	4.75	0.00	0.75	4.50
Hlavná sadzba ECB	3.00	0.00	1.00	3.00
Hlavná sadzba ČNB	7.00	0.00	0.00	2.50
USA 10Y dlhopis	3.73	0.21	-0.10	1.79
Nemecko 10Y dlhopis	2.36	0.17	0.35	2.07
Taliansko 10Y dlhopis	4.21	0.18	0.31	2.26
Slovensko 10Y dlhopis	3.27	0.13	-0.06	2.45
Česko 10Y dlhopis	4.56	0.10	-0.51	1.49
USA IG 5Y prirážka	73	4	-9	5
USA HY 5Y prirážka	442	23	-39	71
EUR IG 5Y prirážka	77	4	-18	11
EUR HY 5Y prirážka	404	19	-72	83
<b>Akcie</b>	<b>%</b>	<b>%</b>	<b>%</b>	<b>%</b>
USA (S&P 500)	4 090	-1.11	3.16	-7.43
Európa (Stoxx 600)	458	-0.63	5.67	-2.49
Nemecko (DAX)	15 308	-1.09	6.07	-0.76
Francúzsko (CAC 40)	7 130	-1.44	7.30	1.68
Taliansko (FTSE MIB)	27 268	1.18	10.51	1.12
UK (FTSE 100)	7 882	-0.24	6.73	2.89
Japonsko (Nikkei 225)	27 671	0.59	-0.82	-0.09
Čína (Shanghai)	3 261	-0.08	5.28	-5.84
Rozvojové krajiny	1 014	-2.41	7.49	-18.29
Česko (PX)	1 380	1.87	10.99	-5.99
Maďarsko (BUX)	46 007	1.35	3.40	-11.77
Poľsko (WIG 20)	1 848	-3.05	8.25	-16.12
<b>Komodity</b>	<b>%</b>	<b>%</b>	<b>%</b>	<b>%</b>
Ropa Brent	86.4	8.07	-1.40	-8.52
Plyn	54.0	-7.65	-50.91	-29.32
Elektrina	165.5	-7.54	-47.42	17.25
Zlato	1 866	0.03	6.56	0.37
Všetky komodity	3 763	2.43	-1.62	4.88
Energie (index)	469	7.44	-9.29	11.33
Drahé kovy (index)	2 216	-1.15	3.62	-3.01
Priemyselné kovy	1 705	-3.31	5.21	-11.19
Pôdohospodárstvo	1 318	0.51	2.64	3.30
<b>Meny - euro</b>	<b>%</b>	<b>%</b>	<b>%</b>	<b>%</b>
Americký dolár (USD)	1.068	-1.08	3.42	-5.92
Britská libra (GBP)	0.885	-1.14	1.94	5.77
Švajčiarsky frank	0.986	-1.34	0.05	-6.11
Japonský jen (JPN)	140.4	-0.87	-3.13	7.21
Čínsky juan (CNY)	7.272	-0.86	-1.33	0.39
Česká koruna (CZK)	23.72	-0.20	-2.60	-3.43
Maďarský forint (HUF)	387.0	-0.31	-4.83	8.55
Poľský zlotý (PLN)	4.772	1.14	1.55	4.53



**Poznámky:** Aktuál = koniec aktuálneho pracovného týždňa (piatok). W/W = zmena za 1 týždeň. Q/Q = zmena za 1 štvrt'rok (12 týždňov). Y/Y = zmena za 1 rok (52 týždňov). Sadzby americkej centrálnej banky (FED), Európskej centrálnej banky (ECB) a výnosy štátnych dlhopisov sú v percentách, ich zmeny v percentuálnych bodoch (pp). Prirážky korporátnych dlhopisov a ich zmeny sú v bps – bázičných bodoch (stotínach percentuálneho bodu). IG (investment grade) = korporáty s kompozitným (priemerným) ratingom na investičnom stupni. HY (high yield) = korporáty s kompozitným ratingom na špekulatívnom stupni. Pri akciách, komoditách a EUR je zmena v percentách. MSCI Emerging Markets je v USD. Cenou ropy je okamžitá (spotová) cena Brent v USD za barel. Cena zlata je spotová, v USD za trojsku uncu. Cena plynu je Komoditné indexy = RICI All Commodities, RICI Energy, RICI Precious metals, RICI Industrial metals, RICI Agriculture. Pri fixed income je zelenou farbou písma vyznačený pokles hodnôt (pokles výnosov a prirážok = rast ceny dlhopisov), pri akciách a komoditách je takto označený rast hodnôt. Pri EUR je zelenou farbou vyznačené posilnenie EUR voči mene.

**Kontakt:** Richard Tóth, Hlavný ekonóm. Tel.: +421 2 3226 6531. Fax: \* 6910. E-mail: research@privatbanka, toth@privatbanka.sk. Web: www.privatbanka.sk.

**Upozornenie:** Vyjadrené názory a pohľady sú stanoviskom autora v čase písania správy. Táto správa vyjadruje len všeobecné stanovisko. Žiadna informácia alebo názor nepredstavuje ponuku na nákup alebo predaj cenného papiera alebo iného finančného nástroja. Správa nie je určená na poskytovanie osobného investičného poradenstva a neberie do úvahy špecifické investičné ciele, finančnú situáciu a osobné záujmy kohokoľvek, kto by mohol túto správu prijať. Hoci sú informácie v správe považované za spoľahlivé, nie je možné zaručiť ich správnosť. Právo meniť akúkoľvek formuláciu kedykoľvek a bez upozornenia vopred je vyhradené. Hodnota cenného papiera alebo iného finančného aktíva a príslušného výnosu môže stúpať alebo klesať a návratnosť investície nie je zaručená. Výkonnosť cenného papiera alebo iného finančného nástroja v minulosti nie je zárukou alebo indikátorom výkonnosti v budúcnosti. Investície na trhoch rýchlo sa rozvíjajúcich krajín sú spravidla kvôli vyššej politickej a ekonomickej nestabilite a nerozvinutému trhu a systému rizikovejšie. Zmeny výmenných kurzov a daňový režim vplývajú na hodnotu, cenu alebo výnos cenného papiera alebo iného finančného nástroja.