

## TÝŽDEŇ v skratke

27. feb. – 5. mar. 2023

### Stalo sa

Uplynulý týždeň bol chudobný na dôležité dáta.

Ale predsa len - Eurostat zverejnil odhad spotrebiteľskej inflácie v eurozóne za február. Medzimesačne vzrástli ceny o 0.8 %, medziročne boli vyššie o 8.5 %. To bol prirýchly rast – trh čakal medzimesačný rast o 0.5 % a medziročný rast o 8.3 %.

Zo štvorice najväčších ekonomík eurozóny rástli ceny najrýchlejšie v Taliansku o 9.9 %, v Nemecku o 9.3 %, vo Francúzsku o 7.2 % a v Španielsku o 6.1 %. Na Slovensku rástli ceny vo februári o 15.5 %.

Vysoká inflácia zvyšuje očakávania, že sa úroková sadzba v eurozóne ešte zvýši, a tak sa výnosy dlhopisov v eurozóne pobrali nahor.

V USA pomohol trhom šéf pobočky FEDu v Atlante Raphael Bostic, ktorý sa vyjadril, že na najbližšom zasadnutí preferuje len „obyčajné“ zvýšenie úrokových sadzieb o 0.25 percentuálneho bodu.

### Stane sa

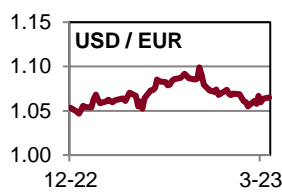
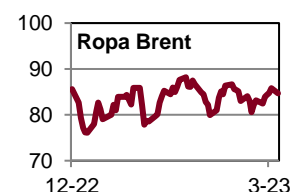
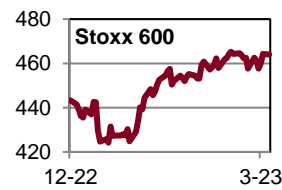
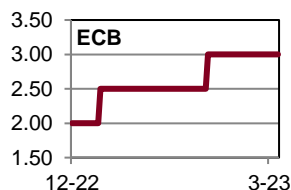
V piatok budú zverejnené čísla z amerického trhu práce.

### Všimli sme si

Spotrebiteľská inflácia vo Švajčiarsku bola vo februári medziročne na 3.4 %.

Pomerne nízka inflácia v tejto krajine je najmä dôsledkom vplyvu spotrebného koša s nižším podielom energií a potravín, vysokého podielu regulovaných cien v spotrebnom koši a silného franku.

	Aktuál	W/W	Q/Q	Y/Y
<b>Fixed income</b>	<b>%/bps</b>	<b>pp/bps</b>	<b>pp/bps</b>	<b>pp/bps</b>
Hlavná sadzba FED	4.75	0.00	0.75	4.50
Hlavná sadzba ECB	3.00	0.00	1.00	3.00
Hlavná sadzba ČNB	7.00	0.00	0.00	2.50
USA 10Y dlhopis	3.95	0.01	0.37	2.22
Nemecko 10Y dlhopis	2.72	0.18	0.78	2.78
Taliansko 10Y dlhopis	4.53	0.09	0.69	2.99
Slovensko 10Y dlhopis	3.75	0.19	0.76	3.24
Česko 10Y dlhopis	5.23	0.34	0.62	2.01
USA IG 5Y prirážka	71	-6	-10	-4
USA HY 5Y prirážka	433	-33	-47	41
EUR IG 5Y prirážka	79	-1	-12	-2
EUR HY 5Y prirážka	408	-7	-57	19
<b>Akcie</b>	<b>%</b>	<b>%</b>	<b>%</b>	<b>%</b>
USA (S&P 500)	4 046	1.90	2.83	-6.54
Európa (Stoxx 600)	464	1.43	5.72	10.07
Nemecko (DAX)	15 578	2.42	8.40	18.97
Francúzsko (CAC 40)	7 348	2.24	10.04	21.22
Taliansko (FTSE MIB)	27 825	3.11	14.61	23.86
UK (FTSE 100)	7 947	0.87	6.29	13.74
Japonsko (Nikkei 225)	27 927	1.73	0.09	7.47
Čína (Shanghai)	3 328	1.87	3.79	-3.46
Rozvojové krajiny	988	1.66	1.00	-13.70
Česko (PX)	1 420	2.35	21.09	8.75
Maďarsko (BUX)	44 440	-1.83	0.59	10.42
Poľsko (WIG 20)	1 842	1.91	6.46	-4.01
<b>Komodity</b>	<b>%</b>	<b>%</b>	<b>%</b>	<b>%</b>
Ropa Brent	85.8	3.21	12.79	-27.33
Plyn	44.9	-11.61	-67.11	-77.99
Elektrina	138.0	-9.80	-62.94	-18.12
Zlato	1 856	2.51	3.29	-5.80
Všetky komodity	3 758	3.06	2.21	-10.63
Energie (index)	481	6.43	4.55	-9.86
Drahé kovy (index)	2 181	2.93	-4.23	-12.56
Priemyselné kovy	1 689	2.41	-1.03	-23.08
Pôdohospodárstvo	1 287	-0.38	2.88	-8.45
<b>Meny - euro</b>	<b>%</b>	<b>%</b>	<b>%</b>	<b>%</b>
Americký dolár (USD)	1.064	0.82	0.90	-2.68
Britská libra (GBP)	0.883	-0.02	2.77	6.91
Švajčiarsky frank	0.995	0.33	1.15	-0.69
Japonský jen (JPN)	144.7	0.58	0.58	15.24
Čínsky juan (CNY)	7.335	-0.06	0.17	6.39
Česká koruna (CZK)	23.48	-0.72	-3.38	-8.61
Maďarský forint (HUF)	379.2	-0.22	-9.39	-2.12
Poľský zlotý (PLN)	4.708	-0.25	0.45	-3.88



**Poznámky:** Aktuál = koniec aktuálneho pracovného týždňa (piatok). W/W = zmena za 1 týždeň. Q/Q = zmena za 1 štvrtrok (12 týždňov). Y/Y = zmena za 1 rok (52 týždňov). Sadzby americkej centrálnej banky (FED), Európskej centrálnej banky (ECB) a výnosy štátnych dlhopisov sú v percentách, ich zmeny v percentuálnych bodoch (pp). Prirážky korporátnych dlhopisov a ich zmeny sú v bps – základných bodoch (stotínach percentuálneho bodu). IG (investment grade) = korporáty s kompozitným (priemerným) ratingom na investičnom stupni. HY (high yield) = korporáty s kompozitným ratingom na špekulatívnom stupni. Pri akciách, komoditách a EUR je zmena v percentách. MSCI Emerging Markets je v USD. Cenou ropy je okamžitá (spotová) cena Brent v USD za barel. Cena zlata je spotová, v USD za trójsku uncu. Cena plynu je Komoditné indexy = RICI All Commodities, RICI Energy, RICI Precious metals, RICI Industrial metals, RICI Agriculture. Pri fixed income je zelenou farbou písma vyznačený pokles hodnôt (pokles výnosov a prirážok = rast ceny dlhopisov), pri akciách a komoditách je takto označený rast hodnôt. Pri EUR je zelenou farbou vyznačené posilnenie EUR voči mene.

**Kontakt:** Richard Tóth, Hlavný ekonóm. Tel.: +421 2 3226 6531. Fax: \* 6910. E-mail: research@privatbanka, toth@privatbanka.sk. Web: www.privatbanka.sk.

**Upozornenie:** Vyjadrené názory a pohľady sú stanoviskom autora v čase písania správy. Táto správa vyjadruje len všeobecné stanovisko. Žiadna informácia alebo názor nepredstavuje ponuku na nákup alebo predaj cenného papiera alebo iného finančného nástroja. Správa nie je určená na poskytovanie osobného investičného poradenstva a neberie do úvahy špecifické investičné ciele, finančnú situáciu a osobné záujmy kohokoľvek, kto by mohol túto správu prijať. Hoci sú informácie v správe považované za spoľahlivé, nie je možné zaručiť ich správnosť. Právo meniť akúkoľvek formuláciu kedykoľvek a bez upozornenia vopred je vyhradené. Hodnota cenného papiera alebo iného finančného aktíva a príslušného výnosu môže stúpať alebo klesať a návratnosť investície nie je zaručená. Výkonnosť cenného papiera alebo iného finančného nástroja v minulosti nie je zárukou alebo indikátorom výkonnosti v budúcnosti. Investície na trhoch rýchlo sa rozvíjajúcich krajín sú spravidla kvôli vyššej politickej a ekonomickej nestabilite a nerozvinutému trhu a systému rizikovejšie. Zmeny výmenných kurzov a daňový režim vplyvajú na hodnotu, cenu alebo výnos cenného papiera alebo iného finančného nástroja.