

TÝŽDEŇ v skratke

9. – 15. dec. 2024

Stalo sa

Európska centrálna banka znižovala úrokové sadzby. Komerčné banky si požičiavajú od centrálnej banky na týždeň za 3,15 % p. a., na jeden deň za 3,40 % p. a, naopak, do centrálnej banky ukladajú na jeden deň za 3,00 % p. a.

Guvernérka banky Christine Lagarde vyzvala na ďalšie znižovanie úrokových sadzieb v eurozóne. Úvery a aj vklady by teda mali byť lacnejšie.

Sadzby znižovala aj švajčiarska centrálna banka, tentoraz až o 0,50 percentuálneho bodu. Inflácia v krajine sa výrazne spomaľuje, v novembri bola medziročne len na 0,7 %.

Spotrebiteľská inflácia dopadala v USA podľa očakávaní, ceny sa v novembri medziročne zvýšili o 2,7 %. Jadrová inflácia (bez cien potravín a energií) zostala na vysokých 3,3 %. Napriek tomu je trh nastavený na ďalšie znižovanie sadzieb v USA.

Google predstavil novú verziu svojej umelej inteligencie Gemini 2.0, ktorá je však stále v testovacej fáze. Na rozdiel od svojho predchodcu dokáže spravovať náročnejšie témy a viacdimezióne otázky.

Sýrsky diktátor Bašár al-Asad utiekol s rodinou do Ruska, po 53 rokoch sa tak skončila krvavá vláda rodiny al-Asadovcov. Krajinu ovládli viaceré skupiny, najviac územia kontroluje islamistická skupina Hajat Tahrír aš-Šám. Situácia je neprehľadná a cena ropy vzrástla o 5 %.

Agentúra Moody's znížila kreditný rating Francúzsku a Slovensku.

Stane sa

Vo štvrtok bude zasadať FED, vo všeobecnosti sa očakáva zníženie úrokových sadzieb o 0,25 percentuálneho bodu.

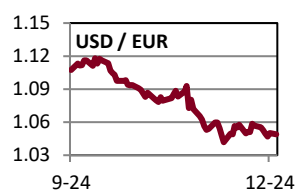
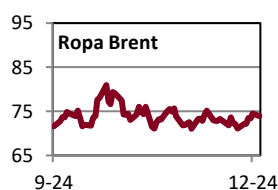
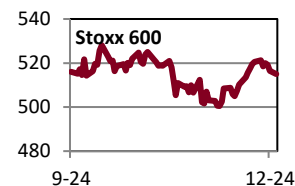
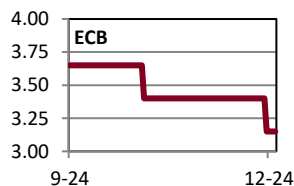
Všimli sme si

Európske krajiny NATO rokujú o zvýšení výdavkov na obranu na 3 % svojho HDP.

Minimálna dohodnutá hranica je 2 %, v roku 2024 ju nespĺnia Španielsko, Slovensko, Luxembursko, Belgicko, Kanada, Taliansko, Portugalsko a Chorvátsko.

Najviac vydáva na obranu Poľsko (v roku 2024 asi 4,1 %), ktoré má zároveň najvyššie percento výdavkov na vojenské vybavenie zo všetkých krajín NATO. Slovensko zbrojí podpriemerne.

	Aktuál	W/W	Q/Q	Y/Y
Fixed income	%/bps	pp/bps	pp/bps	pp/bps
Hlavná sadzba FED	4.75	0.00	-0.25	-0.75
Hlavná sadzba ECB	3.15	-0.25	-0.50	-1.35
Hlavná sadzba ČNB	4.00	0.00	-0.50	-3.00
USA 10Y dlhopis	4.40	0.24	0.66	0.49
Nemecko 10Y dlhopis	2.26	0.15	0.05	0.24
Taliansko 10Y dlhopis	3.39	0.20	-0.16	-0.33
Slovensko 10Y dlhopis	3.25	0.14	-0.13	0.08
Česko 10Y dlhopis	4.14	0.11	0.32	0.17
USA IG 5Y prirážka	48	1	-4	-10
USA HY 5Y prirážka	297	8	-12	-70
EUR IG 5Y prirážka	53	0	-5	-6
EUR HY 5Y prirážka	293	1	-16	-29
Akcie	%	%	%	%
USA (S&P 500)	6 051	-0.64	6.11	28.22
Európa (Stoxx 600)	516	-0.77	0.43	8.36
Nemecko (DAX)	20 406	0.10	9.01	21.82
Francúzsko (CAC 40)	7 410	-0.23	-1.21	-2.47
Taliansko (FTSE MIB)	34 889	0.40	3.34	14.86
UK (FTSE 100)	8 300	-0.10	0.85	9.56
Japonsko (Nikkei 225)	39 470	0.97	4.63	19.71
Čína (Shanghai)	3 392	-0.36	23.94	15.27
Rozvojové krajiny	1 107	0.17	0.05	10.60
Česko (PX)	1 749	2.10	10.21	26.79
Maďarsko (BUX)	80 166	1.25	9.64	32.79
Poľsko (WIG 20)	2 273	-1.60	-0.30	-2.04
Komodity	%	%	%	%
Ropa Brent	74.5	4.74	0.00	-2.69
Plyn	41.1	-11.43	18.85	22.81
Elektrina	89.4	-5.35	5.97	1.49
Zlato	2 648	0.56	1.01	31.13
Komodity (index)	3 866	2.04	1.56	6.37
Energie (index)	439	5.48	2.32	2.41
Drahé kovy (index)	2 881	-0.43	-1.34	22.19
Priemys. kovy (index)	1 734	-0.71	-0.14	9.62
Pôdohosp. (index)	1 355	0.10	1.96	3.39
Meny – euro	%	%	%	%
Americký dolár	1.050	-0.63	-5.92	-3.62
Britská libra	0.832	0.35	-0.68	-3.15
Švajčiarsky frank	0.937	0.95	-1.23	-1.15
Japonský jen	161.4	1.78	0.49	4.21
Čínsky jüan	7.635	-0.46	-2.97	-1.57
Česká koruna	25.02	-0.28	-0.16	2.20
Maďarský forint	408.7	-1.18	3.97	6.79
Poľský zlotý	4.265	-0.06	-0.14	-1.56



Poznámky: Aktuál = koniec aktuálneho pracovného týždňa (piatok). W/W = zmena za 1 týždeň. Q/Q = zmena za 1 štvrt'rok (12 týždňov). Y/Y = zmena za 1 rok (52 týždňov). Sadzby americkej centrálnej banky (FED), Európskej centrálnej banky (ECB) a výnosy štátnych dlhopisov sú v percentách, ich zmeny v percentuálnych bodoch (pp). Prirážky korporátnych dlhopisov a ich zmeny sú v bps – základných bodoch (stotínach percentuálneho bodu). IG (investment grade) = korporáty s kompozitným (priemerným) ratingom na investičnom stupni. HY (high yield) = korporáty s kompozitným ratingom na špekulatívnom stupni. Pri akciách, komoditách a EUR je zmena v percentách. MSCI Emerging Markets je v USD. Cenou ropy je okamžitá (spotová) cena Brent v USD za barel. Cena zlata je spotová, v USD za trójsku uncu. Cena plynu je Komoditné indexy = RICI All Commodities, RICI Energy, RICI Precious metals, RICI Industrial metals, RICI Agriculture. Pri fixed income je zelenou farbou písma vyznačený pokles hodnôt (pokles výnosov a prirážok = rast ceny dlhopisov), pri akciách a komoditách je takto označený rast hodnôt. Pri EUR je zelenou farbou vyznačené posilnenie EUR voči mene.

Kontakt: Richard Tóth, hlavný ekonóm. Tel.: +421 2 3226 6531. Fax: * 6910. E-mail: research@privatbanka, toth@privatbanka.sk. Web: www.privatbanka.sk.

Upozornenie: Vyjadrené názory a pohľady sú stanoviskom autora v čase písania správy. Táto správa vyjadruje len všeobecné stanovisko. Žiadna informácia alebo názor nepredstavuje ponuku na nákup alebo predaj cenného papiera alebo iného finančného nástroja. Správa nie je určená na poskytovanie osobného investičného poradenstva a neberie do úvahy špecifické investičné ciele, finančnú situáciu a osobné záujmy kohokoľvek, kto by mohol túto správu prijať. Hoci sú informácie v správe považované za spoľahlivé, nie je možné zaručiť ich správnosť. Právo meniť akúkoľvek formuláciu kedykoľvek a bez upozornenia vopred je vyhradené. Hodnota cenného papiera alebo iného finančného aktíva a príslušného výnosu môže stúpať alebo klesať a návratnosť investície nie je zaručená. Výkonnosť cenného papiera alebo iného finančného nástroja v minulosti nie je zárukou alebo indikátorom výkonnosti v budúcnosti. Investície na trhoch rýchlo sa rozvíjajúcich krajín sú spravidla pre vyššiu politickú a ekonomickú nestabilitu a nerozvinutý trh a systém rizikovejšie. Zmeny výmenných kurzov a daňový režim vplývajú na hodnotu, cenu alebo výnos cenného papiera alebo iného finančného nástroja.