

TÝŽDEŇ v skratke

23. – 29. dec. 2024

Stalo sa

V poslednom týždni roka 2024 sa nedarilo štátnym dlhopisom, ich výnosy stúpili a ceny klesli. Akcie sa ale zhodnotili, v Japonsku výrazne, keď guvernér tamojšej centrálnej banky Kazuo Ueda naznačil, že banka bude musieť byť v otázke zvyšovania úrokových sadzieb opatrná. Neskoršie zverejnená vyššia inflácia v Tokiu už na názor trhu nemala vplyv.

Japonská menová politika je veľmi dôležitá pre európsky a americký finančný trh, lebo Japonsko vo veľkej miere slúži ako financujúca krajina pre investorov na týchto trhoch.

Donald Trump naznačil ako bude vyzerat' jeho zahraničná politika, keď opätovne vyjadril vôľu odkúpiť Grónsko od Dánska, lebo je to vraj strategicky dôležité. Prvý takýto návrh v roku 2019 dánska vláda kategoricky odmietla. USA majú v Grónsku vojenskú základňu Pituffik.

Donald Trump pohrozil Paname, že prevezme 80 km dlhý prieplav naspäť do svojich rúk, ak Panama nezabezpečí bezpečnú a spoľahlivú prevádzku pre americké lode. Panamský prieplav kontroluje od roku 1999 po takmer 100 rokoch americkej správy Panama. Dohodu uzavrel v roku 1977 americký prezident Jimmy Carter, ktorý zomrel 29. decembra 2024 vo veku 100 rokov.

Podľa prieskumu Nemeckého hospodárskeho inštitútu väčšina zamestnávateľských zväzov očakáva zhoršenie svojho podnikania v roku 2025, najmä v odvetviach spracovania železa a ocele, v strojárstve a v stavebníctve. Budú aj prepúšťať zamestnancov. Zväzy uvádzajú ako najväčší problém drahé energie a materiál, vysoké mzdy, nadmernú byrokráciu, neistú globálnu situáciu a domáci politický chaos.

Stane sa

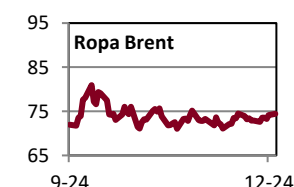
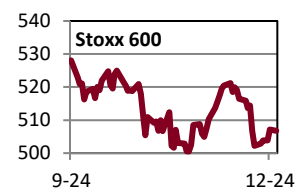
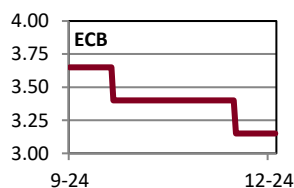
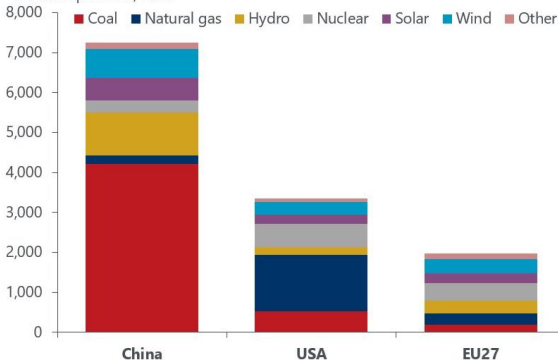
V piatok zverejní Nemecko vývoj nezamestnanosti za december.

	Aktuál	W/W	Q/Q	Y/Y
Fixed income	%/bps	pp/bps	pp/bps	pp/bps
Hlavná sadzba FED	4.50	0.00	-0.50	-1.00
Hlavná sadzba ECB	3.15	0.00	-0.50	-1.35
Hlavná sadzba ČNB	4.00	0.00	-0.25	-2.75
USA 10Y dlhopis	4.63	0.10	0.66	0.75
Nemecko 10Y dlhopis	2.40	0.11	0.19	0.37
Taliansko 10Y dlhopis	3.54	0.10	0.03	-0.16
Slovensko 10Y dlhopis	3.38	0.10	0.01	0.20
Česko 10Y dlhopis	4.20	0.05	0.27	0.38
USA IG 5Y prirážka	49	0	-4	-7
USA HY 5Y prirážka	306	-1	-24	-50
EUR IG 5Y prirážka	56	-2	-3	-2
EUR HY 5Y prirážka	307	-8	-8	-4
Akcie	%	%	%	%
USA (S&P 500)	5 971	0.67	3.82	25.18
Európa (Stoxx 600)	507	0.99	-2.19	5.89
Nemecko (DAX)	19 984	0.50	4.52	19.30
Francúzsko (CAC 40)	7 355	1.11	-2.47	-2.49
Taliansko (FTSE MIB)	34 161	1.17	1.69	12.55
UK (FTSE 100)	8 150	0.81	-1.58	5.39
Japonsko (Nikkei 225)	40 281	4.08	4.26	20.37
Čína (Shanghai)	3 400	0.95	1.91	14.29
Rozvojové krajiny	1 083	0.99	-8.18	5.78
Česko (PX)	1 761	0.36	10.63	24.54
Maďarsko (BUX)	79 493	0.95	8.28	31.13
Poľsko (WIG 20)	2 204	0.17	-3.81	-5.92
Komodity	%	%	%	%
Ropa Brent	74.2	1.69	-4.97	-3.73
Plyn	47.6	8.44	16.10	48.98
Elektrina	88.9	-1.77	1.55	-6.69
Zlato	2 621	-0.06	-1.21	27.07
Komodity (index)	3 846	0.66	-3.24	5.44
Energie (index)	443	1.22	-2.25	3.02
Drahé kovy (index)	2 823	-0.26	-4.74	17.98
Priemys. kovy (index)	1 708	0.63	-7.54	5.49
Pôdohosp. (index)	1 336	0.32	-2.17	2.77
Meny – euro	%	%	%	%
Americký dolár	1.043	-0.04	-4.99	-5.55
Britská libra	0.829	-0.08	-0.86	-4.37
Švajčiarsky frank	0.940	0.98	-0.16	1.23
Japonský jen	164.6	0.90	0.81	5.70
Čínsky jüan	7.608	-0.10	-2.66	-3.05
Česká koruna	25.20	0.29	-0.56	2.03
Maďarský forint	410.6	-0.90	2.29	7.09
Poľský zlotý	4.270	0.18	-1.05	-1.67

Všimli sme si

World: Electricity generation by technology in 2024

YTD to September, TWh



Poznámky: Aktuál = koniec aktuálneho pracovného týždňa (piatok). W/W = zmena za 1 týždeň. Q/Q = zmena za 1 štvrt'rok (12 týždňov). Y/Y = zmena za 1 rok (52 týždňov). Sadzby americkej centrálnej banky (FED), Európskej centrálnej banky (ECB) a výnosy štátnych dlhopisov sú v percentách, ich zmeny v percentuálnych bodoch (pp). Prirážky korporátnych dlhopisov a ich zmeny sú v bps – základných bodoch (stotínach percentuálneho bodu). IG (investment grade) = korporáty s kompozitným (priemerným) ratingom na investičnom stupni. HY (high yield) = korporáty s kompozitným ratingom na špekulatívnom stupni. Pri akciách, komoditách a EUR je zmena v percentách. MSCI Emerging Markets je v USD. Cenou ropy je okamžitá (spotová) cena Brent v USD za barel. Cena zlata je spotová, v USD za trójsku uncu. Cena plynu je Komoditné indexy = RICI All Commodities, RICI Energy, RICI Precious metals, RICI Industrial metals, RICI Agriculture. Pri fixed income je zelenou farbou písma vyznačený pokles hodnôt (pokles výnosov a prirážok = rast ceny dlhopisov), pri akciách a komoditách je takto označený rast hodnôt. Pri EUR je zelenou farbou vyznačené posilnenie EUR voči mene.

Kontakt: Richard Tóth, hlavný ekonóm. Tel.: +421 2 3226 6531. Fax: * 6910. E-mail: research@privatbanka, toth@privatbanka.sk. Web: www.privatbanka.sk.

Upozornenie: Vyjadrené názory a pohľady sú stanoviskom autora v čase písania správy. Táto správa vyjadruje len všeobecné stanovisko. Žiadna informácia alebo názor nepredstavuje ponuku na nákup alebo predaj cenného papiera alebo iného finančného nástroja. Správa nie je určená na poskytovanie osobného investičného poradenstva a neberie do úvahy špecifické investičné ciele, finančnú situáciu a osobné záujmy kohokoľvek, kto by mohol túto správu prijať. Hoci sú informácie v správe považované za spoľahlivé, nie je možné zaručiť ich správnosť. Právo meniť akúkoľvek formuláciu kedykoľvek a bez upozornenia vopred je vyhradené. Hodnota cenného papiera alebo iného finančného aktíva a príslušného výnosu môže stúpať alebo klesať a návratnosť investície nie je zaručená. Výkonnosť cenného papiera alebo iného finančného nástroja v minulosti nie je zárukou alebo indikátorom výkonnosti v budúcnosti. Investície na trhoch rýchlo sa rozvíjajúcich krajín sú spravidla pre vyššiu politickú a ekonomickú nestabilitu a nerozvinutý trh a systém rizikovejšie. Zmeny výmenných kurzov a daňový režim vplývajú na hodnotu, cenu alebo výnos cenného papiera alebo iného finančného nástroja.